

BONITETNO IZVJEŠĆE

FAST REPORT

ZA SUBJEKT:

ECO DOOR j.d.o.o.

PREUZELO:

ouivanak

Ivana Kalkan

tcpip: 213.149.62.203

17. prosinac 2021., 12:32:39



Centrala: + 385 1 30 30 500

marketing.hr@bisnode.com

prodaja.hr@bisnode.com

kontakt.hr@bisnode.com

www.bisnode.hr

Adresa: Fallerovo šetalište

22, HR-10000 Zagreb

PROFIL

OPĆI PODACI

Poduzeće: ECO DOOR j.d.o.o.

OIB: 47589366601

Djelatnost: 43.32 Ugradnja stolarije

Godina osnivanja: 2019

Vlasništvo: privatno vlasništvo

Kapital: 100% domaći kapital

Veličina: 1 - mikro

KONTAKT PODACI

Adresa: Oslobođenja 17 , Ladimirevci

Email: podobnikvalpovo@gmail.com

ODGOVORNE OSOBE

Damir Hemetek, direktor

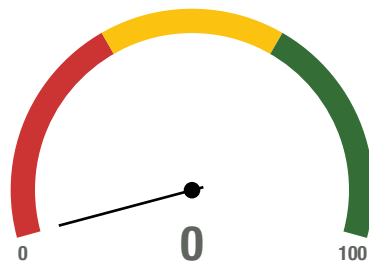
ŽIRORAČUNI

HR8024120091138004134

KVALITETA POSLOVANJA

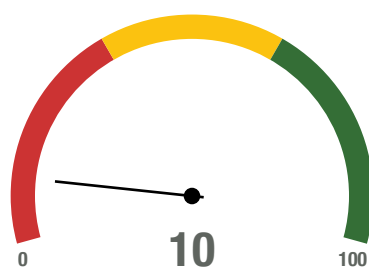
ECO D00R j.d.o.o. / 17. prosinac 2021.

Poslovanje



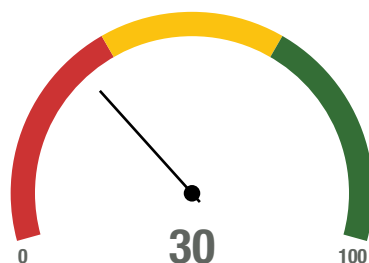
NAZIV	VRIJEDNOST	SKALA	TUMAČENJE
Prihod po zaposleniku	0 kn		Slabo
Neto profitna marža	%		Slabo
Tekuća likvidnost	0 %		Slabo
Novčani omjer	0 %		Slabo
Stupanj zaduženosti	2,15 %		Slabo
Dani vezivanja potraživanja			Slabo
Dani vezivanja obveza	873 dana		Slabo

Trend



NAZIV	VRIJEDNOST	SKALA	TUMAČENJE
Ukupni prihodi			Slabo
Neto dobit			Slabo
Broj zaposlenih			Iznadprosjecno
Imovina			Iznadprosjecno
Neto profitna marža			Slabo
Tekuća likvidnost			Slabo
Novčani omjer			Slabo
Stupanj zaduženosti			Ispodprosjecno
Dani vezivanja potraživanja			Odlicno

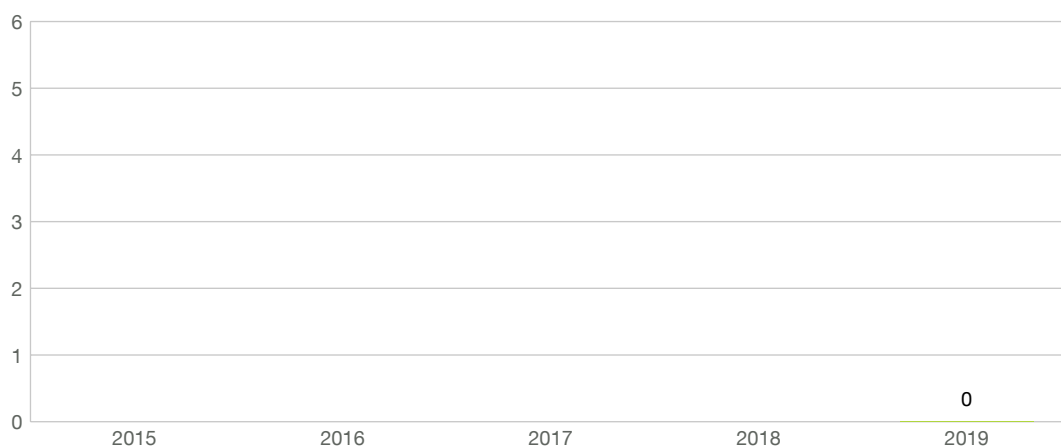
Stabilnost



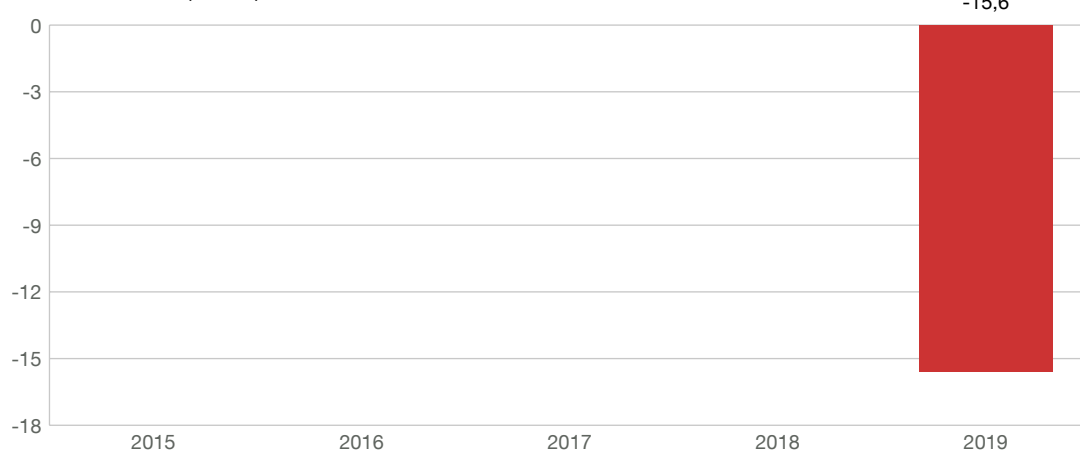
Blokada	Da
Predstečaj	Ne
Stečaj	Ne
Likvidacija	Ne
Porezni dug	Ne
Neisplata plaća	Ne

Ključni pokazatelji

Prihodi (kn)



Bruto dobit (tis. kn)



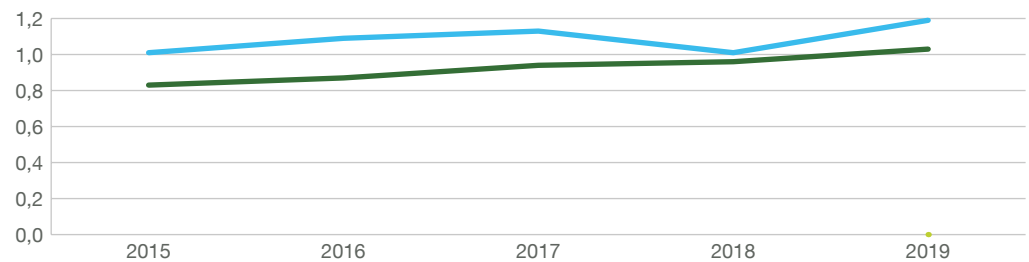
Broj zaposlenih



Usporedba sa sektorom i RH

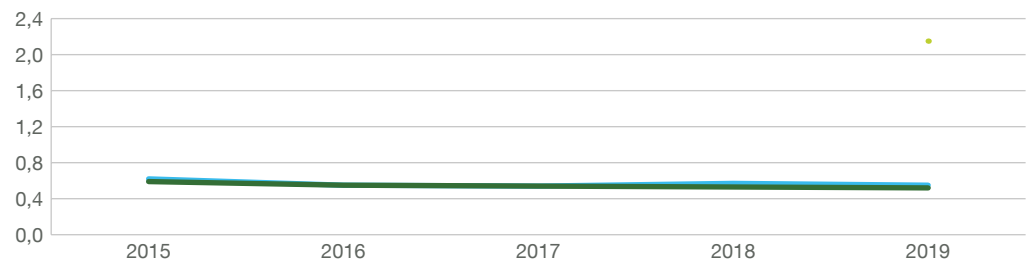
Tekuća likvidnost

ECO DOOR
Sektor
Gospodarstvo



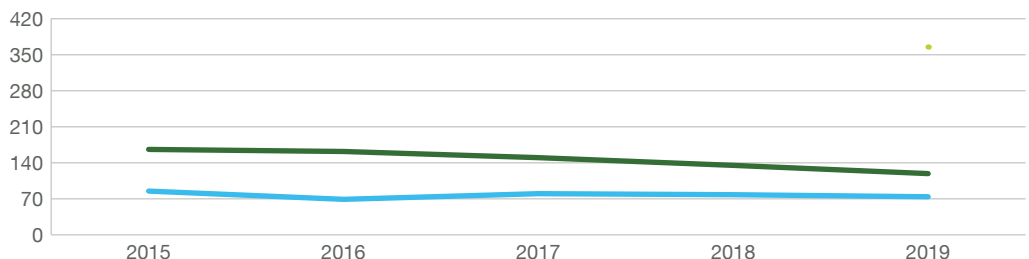
Stupanj zaduženosti

ECO DOOR
Sektor
Gospodarstvo



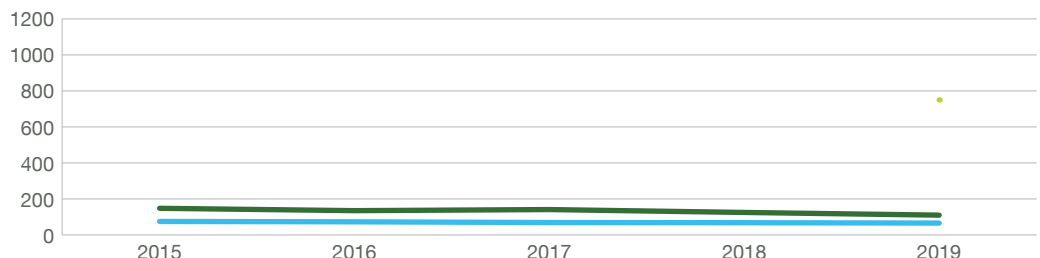
Naplata potraživanja

ECO DOOR
Sektor
Gospodarstvo



Plaćanje obveza

ECO DOOR
Sektor
Gospodarstvo



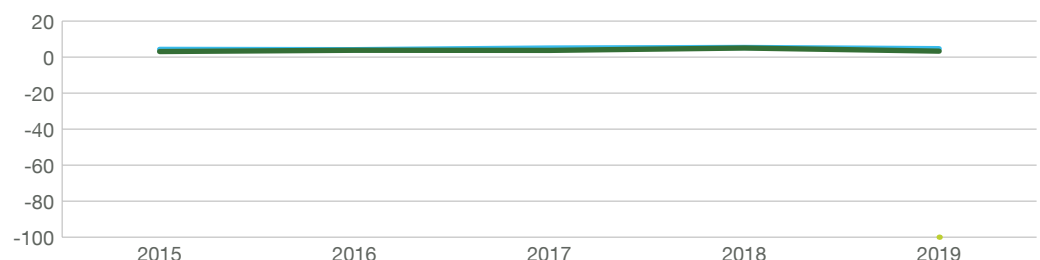
Neto profitna marža

ECO DOOR
Sektor
Gospodarstvo



Operativna marža

ECO DOOR
Sektor
Gospodarstvo



BILANCA RDG

ECO DOOR j.d.o.o. / 17. prosinac 2021.

Bilanca

	2017	2018	2019
A) POTRAŽIVANJA ZA UPISANI A NEUPLAĆENI KAPITAL (u kn)	-	-	0
B) DUGOTRAJNA IMOVINA (u kn)	-	-	13.500
I. NEMATERIJALNA IMOVINA (u kn)	-	-	0
1. Izdaci za razvoj (u kn)	-	-	0
2. Koncesije, patenti, licencije, robne i uslužne marke, softver i ostala pr (u kn)	-	-	0
3. Goodwill (u kn)	-	-	0
4. Predumovi za nabavu nematerijalne imovine (u kn)	-	-	0
5. Nematerijalna imovina u pripremi (u kn)	-	-	0
6. Ostala nematerijalna imovina (u kn)	-	-	0
II. MATERIJALNA IMOVINA (u kn)	-	-	13.500
1. Zemljište (u kn)	-	-	0
2. Građevinski objekti (u kn)	-	-	0
3. Postrojenja i oprema (u kn)	-	-	0
4. Alati, pogonski inventar i transportna imovina (u kn)	-	-	13.500
5. Biološka imovina (u kn)	-	-	0
6. Predumovi za materijalnu imovinu (u kn)	-	-	0
7. Materijalna imovina u pripremi (u kn)	-	-	0
8. Ostala materijalna imovina (u kn)	-	-	0
9. Ulaganje u nekretnine (u kn)	-	-	0
III. DUGOTRAJNA FINANCIJSKA IMOVINA (u kn)	-	-	0
* Udjeli (dionice) kod povezanih poduzetnika (u kn)	-	-	0
1. Ulaganja u udjele (dionice) poduzetnika unutar grupe (u kn)	-	-	0
2. Ulaganja u ostale vrijednosne papire poduzetnika unutar grupe (u kn)	-	-	0
3. Dani zajmovi, depoziti i slično poduzetnicima unutar grupe (u kn)	-	-	0
* Sudjelujući interesi (udjeli) (u kn)	-	-	0
4. Ulaganja u udjele (dionice) društava povezanih sudjelujućim interesom (u kn)	-	-	0
5. Ulaganja u ostale vrijednosne papire društava povezanih sudjelujućim int (u kn)	-	-	0
6. Dani zajmovi, depoziti i slično društvima povezanim sudjelujućim interes (u kn)	-	-	0
7. Ulaganja u vrijednosne papire (u kn)	-	-	0
8. Dani zajmovi, depoziti i slično (u kn)	-	-	0
9. Ostala ulaganja koja se obračunavaju metodom udjela (u kn)	-	-	0

10. Ostala dugotrajna financijska imovina (u kn)	-	-	0
IV. POTRAŽIVANJA (u kn)	-	-	0
* Potraživanja od povezanih poduzetnika (u kn)	-	-	0
1. Potraživanja od poduzetnika unutar grupe (u kn)	-	-	0
2. Potraživanja od društava povezanih sudjelujućim interesom (u kn)	-	-	0
3. Potraživanja od kupaca (u kn)	-	-	0
4. Ostala potraživanja (u kn)	-	-	0
V. ODGOĐENA POREZNA IMOVINA (u kn)	-	-	0
C) KRATKOTRAJNA IMOVINA (u kn)	-	-	0
I. ZALIHE (u kn)	-	-	0
1. Sirovine i materijal (u kn)	-	-	0
2. Proizvodnja u tijeku (u kn)	-	-	0
3. Gotovi proizvodi (u kn)	-	-	0
4. Trgovačka roba (u kn)	-	-	0
5. Predujmovi za zalihe (u kn)	-	-	0
6. Dugotrajna imovina namijenjena prodaji (u kn)	-	-	0
7. Biološka imovina (u kn)	-	-	0
II. POTRAŽIVANJA (u kn)	-	-	0
1. Potraživanja od poduzetnika unutar grupe (u kn)	-	-	0
2. Potraživanja od društava povezanih sudjelujućim interesom (u kn)	-	-	0
3. Potraživanja od kupaca (u kn)	-	-	0
4. Potraživanja od zaposlenika i članova poduzetnika (u kn)	-	-	0
5. Potraživanja od države i drugih institucija (u kn)	-	-	0
6. Ostala potraživanja (u kn)	-	-	0
III. KRATKOTRAJNA FINANCIJSKA IMOVINA (u kn)	-	-	0
* Udjeli (dionice) kod povezanih poduzetnika (u kn)	-	-	0
1. Ulaganja u udjele (dionice) poduzetnika unutar grupe (u kn)	-	-	0
2. Ulaganja u ostale vrijednosne papire poduzetnika unutar grupe (u kn)	-	-	0
3. Dani zajmovi, depoziti i slično poduzetnicima unutar grupe (u kn)	-	-	0
* Sudjelujući interesi (udjeli) (u kn)	-	-	0
4. Ulaganja u udjele (dionice) društava povezanih sudjelujućim interesom (u kn)	-	-	0
5. Ulaganja u ostale vrijednosne papire društava povezanih sudjelujućim int (u kn)	-	-	0
6. Dani zajmovi, depoziti i slično društvima povezanim sudjelujućim interes (u kn)	-	-	0
7. Ulaganja u vrijednosne papire (u kn)	-	-	0
8. Dani zajmovi, depoziti i slično (u kn)	-	-	0
9. Ostala financijska imovina (u kn)	-	-	0
IV. NOVAC U BANC I BLAGAJNI (u kn)	-	-	0
D) PLAĆENI TROŠKOVI BUDUĆEG RAZDOBLJA I OBRAČUNATI PRIHODI (u kn)	-	-	0
E) UKUPNO AKTIVA (u kn)	-	-	13.500

F) IZVANBILANČNI ZAPISI (u kn)	-	-	0
A) KAPITAL I REZERVE (u kn)	-	-	-15.600
I. TEMELJNI (UPISANI) KAPITAL (u kn)	-	-	0
II. KAPITALNE REZERVE (u kn)	-	-	0
III. REZERVE IZ DOBITI (u kn)	-	-	0
1. Zakonske rezerve (u kn)	-	-	0
2. Rezerve za vlastite dionice (u kn)	-	-	0
3. Vlastite dionice i udjeli (odbitna stavka) (u kn)	-	-	0
4. Statutarne rezerve (u kn)	-	-	0
5. Ostale rezerve (u kn)	-	-	0
IV. REVALORIZACIJSKE REZERVE (u kn)	-	-	0
V. REZERVE FER VRIJEDNOSTI (u kn)	-	-	0
1. Fer vrijednost financijske imovine raspoložive za prodaju (u kn)	-	-	0
2. Učinkoviti dio zaštite novčanih tokova (u kn)	-	-	0
3. Učinkoviti dio zaštite neto ulaganja u inozemstvu (u kn)	-	-	0
VI. ZADRŽANA DOBIT ILI PRENESENI GUBITAK (u kn)	-	-	0
1. Zadržana dobit (u kn)	-	-	0
2. Preneseni gubitak (u kn)	-	-	0
VII. DOBIT ILI GUBITAK POSLOVNE GODINE (u kn)	-	-	-15.600
1. Dobit poslovne godine (u kn)	-	-	0
2. Gubitak poslovne godine (u kn)	-	-	15.600
VIII. MANJINSKI (NEKONTROLIRAJUĆI) INTERES (u kn)	-	-	0
B) REZERVIRANJA (u kn)	-	-	0
1. Rezerviranja za mirovine, otpremnine i slične obveze (u kn)	-	-	0
2. Rezerviranja za porezne obveze (u kn)	-	-	0
3. Rezerviranja za započete sudske sporove (u kn)	-	-	0
4. Rezerviranja za troškove obnavljanja prirodnih bogatstava (u kn)	-	-	0
5. Rezerviranja za troškove u jamstvenim rokovima (u kn)	-	-	0
6. Druga rezerviranja (u kn)	-	-	0
C) DUGOROČNE OBVEZE (u kn)	-	-	0
* Obveze prema povezanim poduzetnicima (u kn)	-	-	0
1. Obveze prema poduzetnicima unutar grupe (u kn)	-	-	0
2. Obveze za zajmove, depozite i slično poduzetnika unutar grupe (u kn)	-	-	0
* Obveze prema poduzetnicima u kojima postoje sudjelujući interesi (u kn)	-	-	0
3. Obveze prema društvima povezanim sudjelujućim interesom (u kn)	-	-	0
4. Obveze za zajmove, depozite i slično društava povezanih sudjelujućim int (u kn)	-	-	0
5. Obveze za zajmove, depozite i slično (u kn)	-	-	0
6. Obveze prema bankama i drugim financijskim institucijama (u kn)	-	-	0
7. Obveze za predujmove (u kn)	-	-	0
8. Obveze prema dobavljačima (u kn)	-	-	0

9. Obveze po vrijednosnim papirima (u kn)	-	-	0
10. Ostale dugoročne obveze (u kn)	-	-	0
11. Odgođena porezna obveza (u kn)	-	-	0
D) KRATKOROČNE OBVEZE (u kn)	-	-	29.100
* Obveze prema povezanim poduzetnicima (u kn)	-	-	300
1. Obveze prema poduzetnicima unutar grupe (u kn)	-	-	0
2. Obveze za zajmove, depozite i slično poduzetnika unutar grupe (u kn)	-	-	300
* Obveze prema poduzetnicima u kojima postoje sudjelujući interesi (u kn)	-	-	0
3. Obveze prema društvima povezanim sudjelujućim interesom (u kn)	-	-	0
4. Obveze za zajmove, depozite i slično društava povezanih sudjelujućim int (u kn)	-	-	0
5. Obveze za zajmove, depozite i slično (u kn)	-	-	0
6. Obveze prema bankama i drugim financijskim institucijama (u kn)	-	-	0
7. Obveze za predujmove (u kn)	-	-	0
8. Obveze prema dobavljačima (u kn)	-	-	21.300
9. Obveze po vrijednosnim papirima (u kn)	-	-	0
10. Obveze prema zaposlenicima (u kn)	-	-	4.300
11. Obveze za poreze, doprinose i slična davanja (u kn)	-	-	2.100
12. Obveze s osnove udjela u rezultatu (u kn)	-	-	0
13. Obveze po osnovi dugotrajne imovine namijenjene prodaji (u kn)	-	-	0
14. Ostale kratkoročne obveze (u kn)	-	-	1.100
E) ODGOĐENO PLAĆANJE TROŠKOVA I PRIHOD BUDUĆEGA RAZDOBLJA (u kn)	-	-	0
F) UKUPNO – PASIVA (u kn)	-	-	13.500
G) IZVANBILANČNI ZAPISI (u kn)	-	-	0

Račun dobiti i gubitka

	2017	2018	2019
I. POSLOVNI PRIHODI (u kn)	-	-	0
* Prihodi od prodaje (u kn)	-	-	0
1. Prihodi od prodaje s poduzetnicima unutar grupe (u kn)	-	-	0
2. Prihodi od prodaje (izvan grupe) (u kn)	-	-	0
* Ostali poslovni prihodi (u kn)	-	-	0
3. Prihodi na temelju upotrebe vlastitih proizvoda, robe i usluga (u kn)	-	-	0
4. Ostali poslovni prihodi s poduzetnicima unutar grupe (u kn)	-	-	0
5. Ostali poslovni prihodi (izvan grupe) (u kn)	-	-	0
II. POSLOVNI RASHODI (u kn)	-	-	15.600
1. Promjene vrijednosti zaliha proizvodnje u tijeku i gotovih proizvoda (u kn)	-	-	0
2. Materijalni troškovi (u kn)	-	-	0

a) Troškovi sirovina i materijala (u kn)	-	-	0
b) Troškovi prodane robe (u kn)	-	-	0
c) Ostali vanjski troškovi (u kn)	-	-	0
3. Troškovi osoblja (u kn)	-	-	6.700
a) Neto plaće i nadnice (u kn)	-	-	4.500
b) Troškovi poreza i doprinosa iz plaća (u kn)	-	-	1.300
c) Doprinosi na plaće (u kn)	-	-	900
4. Amortizacija (u kn)	-	-	0
5. Ostali troškovi (u kn)	-	-	8.900
6. Vrijednosna usklađenja (u kn)	-	-	0
a) dugotrajne imovine osim financijske imovine (u kn)	-	-	0
b) kratkotrajne imovine osim financijske imovine (u kn)	-	-	0
7. Rezerviranja (u kn)	-	-	0
a) Rezerviranja za mirovine, otpremnine i slične obveze (u kn)	-	-	0
b) Rezerviranja za porezne obveze (u kn)	-	-	0
c) Rezerviranja za započete sudske sporove (u kn)	-	-	0
d) Rezerviranja za troškove obnavljanja prirodnih bogatstava (u kn)	-	-	0
e) Rezerviranja za troškove u jamstvenim rokovima (u kn)	-	-	0
f) Druga rezerviranja (u kn)	-	-	0
8. Ostali poslovni rashodi (u kn)	-	-	0
III. FINANCIJSKI PRIHODI (u kn)	-	-	0
* Kamate, tečajne razlike, dividende i slični prihodi iz odnosa s povezanim (u kn)	-	-	0
1. Prihodi od ulaganja u udjele (dionice) poduzetnika unutar grupe (u kn)	-	-	0
2. Prihodi od ulaganja u udjele (dionice) društava povezanih sudjelujućim i (u kn)	-	-	0
3. Prihodi od ostalih dugotrajnih financijskih ulaganja i zajmova poduzetni (u kn)	-	-	0
4. Ostali prihodi s osnove kamata iz odnosa s poduzetnicima unutar grupe (u kn)	-	-	0
5. Tečajne razlike i ostali financijski prihodi iz odnosa s poduzetnicima u (u kn)	-	-	0
* Kamate, tečajne razlike, dividende, slični prihodi iz odnosa s nepovezani (u kn)	-	-	0
6. Prihodi od ostalih dugotrajnih financijskih ulaganja i zajmova (u kn)	-	-	0
7. Ostali prihodi s osnove kamata (u kn)	-	-	0
8. Tečajne razlike i ostali financijski prihodi (u kn)	-	-	0
9. Nerealizirani dobiti (prihodi) od financijske imovine (u kn)	-	-	0
10. Ostali financijski prihodi (u kn)	-	-	0
IV. FINANCIJSKI RASHODI (u kn)	-	-	0
* Kamate, tečajne razlike i drugi rashodi s povezanim poduzetnicima (u kn)	-	-	0
1. Rashodi s osnove kamata i slični rashodi s poduzetnicima unutar grupe (u kn)	-	-	0
2. Tečajne razlike i drugi rashodi s poduzetnicima unutar grupe (u kn)	-	-	0
* Kamate, tečajne razlike i drugi rashodi iz odnosa s nepovezanim poduzetnic (u kn)	-	-	0
3. Rashodi s osnove kamata i slični rashodi (u kn)	-	-	0
4. Tečajne razlike i drugi rashodi (u kn)	-	-	0
5. Nerealizirani gubici (rashodi) od financijske imovine (u kn)	-	-	0
12 * Ostali financijski rashodi (u kn)	-	-	0

6. Vrijednosna usklađenja financijske imovine (neto) (u kn)	-	-	0
7. Ostali financijski rashodi (u kn)	-	-	0
* UDIO U DOBITI OD PRIDRUŽENIH PODUZETNIKA (u kn)	-	-	0
V. UDIO U DOBITI OD DRUŠTAVA POVEZANIH SUDJELUJUĆIM INTERESOM (u kn)	-	-	0
VI. UDIO U DOBITI OD ZAJEDNIČKIH POTHVATA (u kn)	-	-	0
* UDIO U GUBITKU OD PRIDRUŽENIH PODUZETNIKA (u kn)	-	-	0
VII. UDIO U GUBITKU OD DRUŠTAVA POVEZANIH SUDJELUJUĆIM INTERESOM (u kn)	-	-	0
VIII. UDIO U GUBITKU OD ZAJEDNIČKIH POTHVATA (u kn)	-	-	0
IX. UKUPNI PRIHODI (u kn)	-	-	0
X. UKUPNI RASHODI (u kn)	-	-	15.600
XI. DOBIT ILI GUBITAK PRIJE OPOREZIVANJA (u kn)	-	-	-15.600
1. Dobit prije oporezivanja (u kn)	-	-	0
2. Gubitak prije oporezivanja (u kn)	-	-	15.600
XII. POREZ NA DOBIT (u kn)	-	-	0
XIII. DOBIT ILI GUBITAK RAZDOBLJA (u kn)	-	-	-15.600
1. Dobit razdoblja (u kn)	-	-	0
2. Gubitak razdoblja (u kn)	-	-	15.600
XIV. DOBIT ILI GUBITAK PREKINUTOG POSLOVANJA PRIJE OPOREZIVANJA (u kn)	-	-	0
1. Dobit prekinutog poslovanja prije oporezivanja (u kn)	-	-	0
2. Gubitak prekinutog poslovanja prije oporezivanja (u kn)	-	-	0
XV. POREZ NA DOBIT PREKINUTOG POSLOVANJA (u kn)	-	-	0
1. Dobit prekinutog poslovanja za razdoblje (u kn)	-	-	0
2. Gubitak prekinutog poslovanja za razdoblje (u kn)	-	-	0
XVI. DOBIT ILI GUBITAK PRIJE OPOREZIVANJA (u kn)	-	-	0
1. Dobit prije oporezivanja (u kn)	-	-	0
2. Gubitak prije oporezivanja (u kn)	-	-	0
XVII. POREZ NA DOBIT (u kn)	-	-	0
XVIII. DOBIT ILI GUBITAK RAZDOBLJA (u kn)	-	-	0
1. Dobit razdoblja (u kn)	-	-	0
2. Gubitak razdoblja (u kn)	-	-	0
XIX. DOBIT ILI GUBITAK RAZDOBLJA (u kn)	-	-	0
1. Pripisana imateljima kapitala matice (u kn)	-	-	0
2. Pripisana manjinskom (nekontrolirajućem) interesu (u kn)	-	-	0
I. DOBIT ILI GUBITAK RAZDOBLJA (u kn)	-	-	0
II. OSTALA SVEOBUHvatNA DOBIT/GUBITAK PRIJE POREZA (u kn)	-	-	0
1. Tečajne razlike iz preračuna inozemnog poslovanja (u kn)	-	-	0
2. Promjene revalorizacijskih rezervi dugotrajne materijalne i nematerijalne i (u kn)	-	-	0
3. Dobit ili gubitak s osnove naknadnog vrednovanja financijske imovine raspol (u kn)	-	-	0
4. Dobit ili gubitak s osnove učinkovite zaštite novčanih tokova (u kn)	-	-	0
5. Dobit ili gubitak s osnove učinkovite zaštite neto ulaganja u inozemstvu (u kn)	-	-	0
6. Udio u ostaloj sveobuhvatnoj dobiti/gubitku društava povezanih sudjelujućim (u kn)	-	-	0
7. Aktuarski dobici/gubici po planovima definiranih primanja (u kn)	-	-	0

8. Ostale nevlasničke promjene kapitala (u kn)	-	-	0
III. POREZ NA OSTALU SVEOBUH VATNU DOBIT RAZDOBLJA (u kn)	-	-	0
IV. NETO OSTALA SVEOBUH VATNA DOBIT ILI GUBITAK (u kn)	-	-	0
V. SVEOBUH VATNA DOBIT ILI GUBITAK RAZDOBLJA (u kn)	-	-	0
VI. SVEOBUH VATNA DOBIT ILI GUBITAK RAZDOBLJA (u kn)	-	-	0
1. Pripisana imateljima kapitala matice (u kn)	-	-	0
2. Pripisana manjinskom (nekontrolirajućem) interesu (u kn)	-	-	0

Objašnjenja

Tekuća likvidnost	Stupanj zaduženosti	Naplata potraživanja	Plaćanje obveza	Neto profitna marža	Operativna marža
Tekuća likvidnost pokazuje u kojoj mjeri kratkotrajna imovina poduzeća pokriva kratkoročne obveze. Cilj je utvrditi raspolaže li poduzeće sa dovoljno likvidnih sredstava kako bi u kratkom roku mogao podmiriti svoje tekuće obveze. Optimalna razina ovog pokazatelja kreće se između 1,5 i 2.	Stupanj zaduženosti pokazuje koliki je udio vanjskih izvora financiranja u imovine poduzeća. Veći stupanj zaduženosti sugerira veću zaduženost poduzeća, dok eventualna vrijednost iznad 1 sugerira kako je kapital poduzeća negativan. Gornja granica prihvatljive zaduženosti smatra se 0,7.	Naplata potraživanja mjeri koliko je poduzeće uspješno u naplati od kupaca prema podacima na zadnji dan u godini. Veća razina realiziranih prihoda u odnosu na razinu nenaplaćenih potraživanja značit će kraću iskazanu naplatu potraživanja poduzeća. S obzirom da je uobičajena valuta plaćanja unutar 60 dana, sva poduzeća koja imaju vrijednost ovog pokazatelja iznad te razine očito ne uspijevaju uredno naplaćivati svoja potraživanja.	Plaćanje obveza mjeri urednost podmirjenja obveza prema dobavljačima na temelju podataka iz zadnjeg dana u godini. Manji iznos nepodmirjenih obveza prema dobavljačima u odnosu na iznos ostvarenih materijalnih troškova poduzeća značit će kraći prosjek plaćanja obveza. Ukoliko poduzeće ima ovaj pokazatelj veći od 60 dana, vrlo vjerojatno ne podmiruje svoje obveze na vrijeme.	Neto profitna marža predstavlja omjer neto dobiti i ukupnih prihoda, odnosno mjeri koliki je udio od ukupno realiziranih prihoda ostao vlasnicima poduzeća na raspolaganju nakon oporezivanja bruto dobiti. Veća vrijednost ovog pokazatelja sugerira veću razliku između ostvarenih prihoda i rashoda u korist prihoda. Negativna neto profitna marža sugerira kako je poduzeće ostvarilo neto gubitak, tj. ostvareni rashodi bili su veći od prihoda.	Operativna marža predstavlja omjer poslovne dobiti i poslovnih rashoda. Za razliku od neto profitne marže, ona u obzir uzima samo prihode i rashode ostvarene iz direktne poslovne aktivnosti, dok isključuje investicijsku i financijsku aktivnost poduzeća. Negativna operativna marža sugerira kako je dobit iz poslovnih aktivnosti poduzeća bila negativna.

UDIO U DJELATNOSTI

ECO DOOR j.d.o.o. / 17. prosinac 2021.

Sažetak udjela u djelatnosti (2019)

Djelatnost subjekta: 43.32 - Ugradnja stolarije

ECO DOOR j.d.o.o. u svojoj glavnoj djelatnosti ima udio od 0% i nalazi se na 320. mjestu obzirom na ukupne prihode. Sveukupno u djelatnosti 43.32 postoji 344 subjekata. (Broje se samo subjekti koji predaju godišnja financijska izvješća)

Prvih 10 subjekata u djelatnosti drži udio od 44,6%. Tvrtka ECO DOOR j.d.o.o. prema veličini je rangirana kao mikro poduzeće.

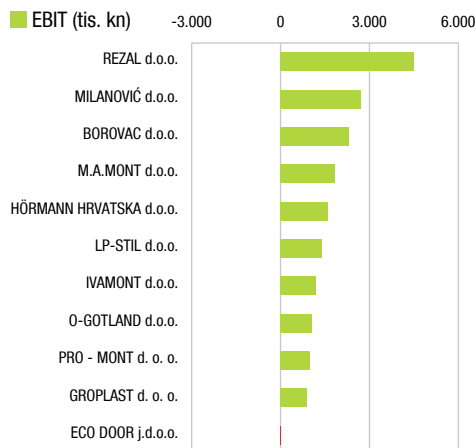
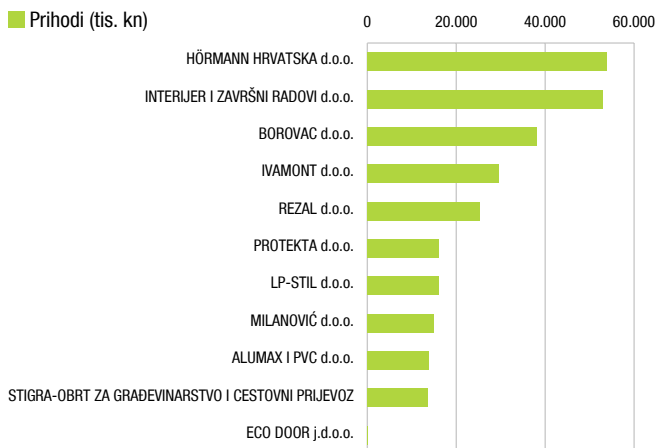
Unutar djelatnosti obzirom na veličinu postoji: 319 mikro i 25 malih poduzeća.

Udio u djelatnosti prema ukupnom prihodu (2019)

Rang	Naziv poduzeća	Udio u top 10	Udio u djelatnosti
1.	HÖRMANN HRVATSKA d.o.o.	19,62%	8,75%
2.	INTERIJER I ZAVRŠNI RADOVI d.o.o.	19,28%	8,6%
3.	BOROVAC d.o.o.	13,92%	6,21%
4.	IVAMONT d.o.o.	10,73%	4,79%
5.	REZAL d.o.o.	9,22%	4,11%
6.	PROTEKTA d.o.o.	5,88%	2,62%
7.	LP-STIL d.o.o.	5,87%	2,62%
8.	MILANOVIĆ d.o.o.	5,44%	2,43%
9.	ALUMAX I PVC d.o.o.	5,08%	2,26%
10.	STIGRA-OBRT ZA GRAĐEVINARSTVO I CESTOVNI PRIJEVOZ	4,96%	2,21%
320.	ECO DOOR j.d.o.o.	0%	0%
		Ostali u djelatnosti:	55,4%

Udio u djelatnosti prema EBIT (2019)

Rang	Naziv poduzeća	Udio u top 10	Udio u djelatnosti
1.	REZAL d.o.o.	24,31%	12,28%
2.	MILANOVIĆ d.o.o.	14,59%	7,37%
3.	BOROVAC d.o.o.	12,53%	6,33%
4.	M.A.MONT d.o.o.	9,93%	5,01%
5.	HÖRMANN HRVATSKA d.o.o.	8,59%	4,34%
6.	LP-STIL d.o.o.	7,59%	3,83%
7.	IVAMONT d.o.o.	6,49%	3,28%
8.	O-GOTLAND d.o.o.	5,66%	2,86%
9.	PRO - MONT d. o. o.	5,43%	2,74%
10.	GROPLAST d. o. o.	4,88%	2,47%
285.	ECO DOOR j.d.o.o.	-	-
		Ostali u djelatnosti:	49,49%



OSTALI PRAVNI PODACI I BILJEŠKE

ECO D00R j.d.o.o. / 17. prosinac 2021.

Pravni odnosi

Status subjekta:

Bez postupka

Osnivački akt:

Izjava o osnivanju jednostavnog društva s ograničenom odgovornošću od 19.11.2019. godine

Temeljni kapital:

10,00 (kuna)

Registrirane djelatnosti

završni građevinski radovi

projektiranje i građenje građevina te stručni nadzor građenja

energetsko certificiranje, energetski pregled zgrade i redoviti pregled sustava grijanja i sustava hlađenja ili klimatizacije u zgradi

prijevoz tereta u unutarnjem cestovnom prometu

prijevoz tereta u međunarodnom cestovnom prometu

prijevoz osoba i tereta za vlastite potrebe

kupnja i prodaja robe

pružanje usluga u trgovini

obavljanje trgovačkog posredovanja na domaćem i inozemnom tržištu

zastupanje inozemnih tvrtki

Pravne napomene (Disclaimer)

Podaci sadržani u ovom izvješću ne moraju biti u cijelosti potpuni niti ispravni. Podaci prvenstveno ovise o kvaliteti podataka u izvornicima (javni registri, razne javne objave i slično) čiji sadržaj niti ažurnost izdavač ne može kontrolirati. Izdavač ne jamči potpunu točnost niti cjelovitost objavljenih podataka. Izdavač je na temelju vlastitih istraživanja i prikupljenih podataka za svoja prethodna izdanja, upotpunio ili promijenio samo manji dio podataka. U rijetkom slučaju pogreške izdavač će istu nastojati ispraviti u što kraćem roku.

Za sve pojedinosti pogledati

<http://www.poslovna.hr/>